

# DS001 RX MULTI

Tabla1: Selección de Marcas

Table1: Brands' selection

ITEM	SELECTION DIP SWITCH	BRAND	FREQ	NOTES
1	<p>1 2 3 4 5 6 7 8</p>	NICE FLORS	433.92 MHz	
2	<p>1 2 3 4 5 6 7 8</p>	MARANTEC	433.92 MHz	
3	<p>1 2 3 4 5 6 7 8</p>	Universal Fixed Code  Código Fijo	433.92 MHz	Fixed Code
4	<p>1 2 3 4 5 6 7 8</p>	FAAC SLH Rolling Code	433.92 MHz	
5	<p>1 2 3 4 5 6 7 8</p>	Liftmaster	310 MHz	
6	<p>1 2 3 4 5 6 7 8</p>	Liftmaster	390 MHz	
7	<p>1 2 3 4 5 6 7 8</p>	Liftmaster	433.92 MHz	

# DS001 RX MULTI

8	<p>1 2 3 4 5 6 7 8</p>	<p><b>Universal Rolling Open Code</b></p>	433.92 MHz	Open Code
9	<p>1 2 3 4 5 6 7 8</p>	<p><b>Universal Rolling Open Code</b></p>	315 MHz	Open Code
10	<p>1 2 3 4 5 6 7 8</p>	<p><b>Universal Rolling Open Code</b></p>	318 MHz	Open Code
11	<p>1 2 3 4 5 6 7 8</p>	<p><b>Universal Rolling Code ASK</b></p>	868 MHz	Open Code
12	<p>1 2 3 4 5 6 7 8</p>	<p><b>Universal Rolling Code FSK</b></p>	868 MHz	Open Code
13	<p>1 2 3 4 5 6 7 8</p>	<p><b>Universal Fixed Code Código Fijo</b></p>	300 MHz	Fixed Code
14	<p>1 2 3 4 5 6 7 8</p>	<p><b>Universal Fixed Code Código Fijo</b></p>	310 MHz	Fixed Code
15	<p>1 2 3 4 5 6 7 8</p>	<p><b>Universal Fixed Code Código Fijo</b></p>	315 MHz	Fixed Code

# DS001 RX MULTI

16	<p>1 2 3 4 5 6 7 8</p>	<p><b>Universal Fixed Code Código Fijo</b></p>	318 MHz	Fixed Code
17	<p>1 2 3 4 5 6 7 8</p>	<p><b>Universal Fixed Code Código Fijo</b></p>	330 MHz	Fixed Code
18	<p>1 2 3 4 5 6 7 8</p>	<p><b>Universal Fixed Code Código Fijo</b></p>	390 MHz	Fixed Code
19	<p>1 2 3 4 5 6 7 8</p>	<p><b>Universal Fixed Code Código Fijo</b></p>	868 Mhz	Fixed Code
20	<p>1 2 3 4 5 6 7 8</p>	<p><b>Liftmaster Rolling Code Billioncode</b></p>	390 MHz	
21	<p>1 2 3 4 5 6 7 8</p>	<p><b>Liftmaster Rolling Code</b></p>	315 MHz	
22	<p>1 2 3 4 5 6 7 8</p>	<p><b>Hormann Marantec Berner</b></p>	868 MHz	

# DS001 RX MULTI

23	<p>1 2 3 4 5 6 7 8</p>	<b>FAAC SLH</b>	868 MHz	
24	<p>1 2 3 4 5 6 7 8</p>	<b>Prastel</b>	433.92 MHz	
25	<p>1 2 3 4 5 6 7 8</p>	<b>Sommer</b>	868.80 MHz	
26	<p>1 2 3 4 5 6 7 8</p>	<b>Sommer</b>	434.4 MHz	
27	<p>1 2 3 4 5 6 7 8</p>	<b>Liftmaster Rolling Code</b>	868.30 MHz	
28	<p>1 2 3 4 5 6 7 8</p>	<b>Clemsa Mastercode</b>	433.92 MHz	
29	<p>1 2 3 4 5 6 7 8</p>	<b>DITEC</b>	315 MHz	

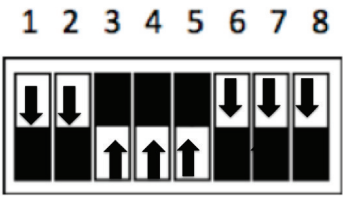

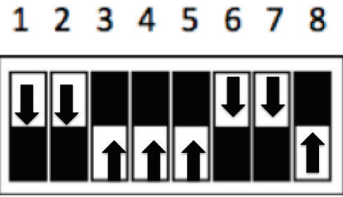

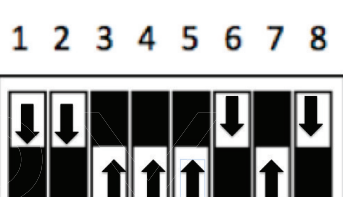

# DS001 RX MULTI

30	<p>1 2 3 4 5 6 7 8</p>	<b>DITEC</b>	390 MHz	
31	<p>1 2 3 4 5 6 7 8</p>	<b>DITEC</b>	433.92 MHz	
32	<p>1 2 3 4 5 6 7 8</p>	<b>V2</b>	315 MHz	
33	<p>1 2 3 4 5 6 7 8</p>	<b>V2</b>	390 MHz	
34	<p>1 2 3 4 5 6 7 8</p>	<b>V2</b>	433.92 MHz	
35	<p>1 2 3 4 5 6 7 8</p>	<b>MARANTEC</b>	868.30 MHz	
36	<p>1 2 3 4 5 6 7 8</p>	<b>Aprimatic Encrypted Code</b>	433.92 MHz	

# DS001 RX MULTI

37	<p>1 2 3 4 5 6 7 8</p>	<p><b>Aprimatic Encrypted Code</b></p>	<p>868.3 MHz</p>	
38	<p>1 2 3 4 5 6 7 8</p>	<p><b>JCM TECH</b></p>	<p>868.3 MHz</p>	
39	<p>1 2 3 4 5 6 7 8</p>	<p><b>P.N.C</b></p>	<p>868.3 MHz</p>	
40	<p>1 2 3 4 5 6 7 8</p>	<p><b>MAP</b></p>	<p>868.3 MHz</p>	
41	<p>1 2 3 4 5 6 7 8</p>	<p><b>FORSA</b></p>	<p>868.3 MHz</p>	
42	<p>1 2 3 4 5 6 7 8</p>	<p><b>ALMA</b></p>	<p>868.3 MHz</p>	

# DS001 RX MULTI

43		DMiL	868.3 MHz	
44		CEA	868.3 MHz	
45		Roper	868.3 MHz	

**NOTA:** Para dar de alta el mando de la marca FAAC en el RX MULTI seguir los siguientes pasos:

- 1- Presionar al mismo tiempo los canales 2 y 3 del mando de FAAC, el mando comenzará a parpadear.
- 2- Presionar en el RX MULTI el canal donde se grabará el mando. El led se queda fijo.
- 3- Presionar varias veces el botón del mando de FAAC que quiera grabar.

**NOTE:** To programme a FAAC remote in the RX MULTI please follow the next steps:

- 1- Press at the same time channels 2 and 3 on the FAAC remote, the remote LED will start flashing.
- 2- Press in the RX MULTI the channel where you want programme the remote. The LED stays fixed.
- 3- Press several times the button of the FAAC remote you want to programme.